

Suzhou HMY Wedding Dress Co, Ltd.















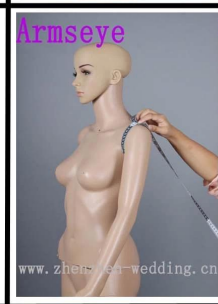









1)	Productnaam	Werkelijke beelden lieverd hals met parels kant geapliceerd A-lijn trouwjurk
2)	Stijlnummer	ZZ-W1024
3)	Weefsel	Satijn, kant en parels
4)	MOQ	1 stuk

5)	Service	OEM en ODM.
6)	Kleur	Wit, licht ivoor, ivoor en champagne of aangepaste
7)	Grootte	Kies uit onze maattabellen, of u kunt volgen onze instructies meting.
8)	Aantekening	De prijzen hebben geen verzendkosten en eventuele accessoires: zoals handschoenen, bruiloft sluiers of jassen, zoals aangegeven in de afbeelding.
9)	Leveringsvoorwaarden	Meestal verzonden door Air Express, zoals DHL, UPS, EMS, TNT, FedEx, Aramex, TOL enzovoort.
10)	Toonaangevende Tijd	Off-seizoen: 10-15 dagen voor een bestelling; Busy-seizoen: 20-30 dagen voor een bestelling.
11)	Betaling Voorwaarden	Western Union, Money Gram, bankoverschrijving, Escrow, Visa, Master Card.
12)	Attentie	Als sommige decoratie op de jurken je wilt niet op voorraad is, zullen wij u op de hoogte voordat u de bestelling plaatst.
13)	Verpakkingen	Elke jurk in een polyester zak.

1: Size Charts:

Standard Dress Size Chart																		
US Size	2		4		6		8		10		12		14		16			
Europe Size	32		34		36		38		40		42		44		46			
UK Size	6		8		10		12		14		16		18		20			
	inch	cm	inch	cm	inch	cm	inch	cm	inch	cm	inch	cm	inch	cm	inch	cm		
Bust	32½	83	33½	84	34½	88	35½	90	36½	93	38	97	39½	100	41	104		
Waist	25½	65	26½	68	27½	70	28½	72	29½	75	31	79	32½	83	34	86		
Hips	35½	91	36½	92	37½	96	38½	98	39½	101	41½	105	42½	109	44½	112		
Hollow to Hem	58	147	58	147	59	150	59	150	60	152	60	152	61	155	61	155		
Natural Height	63	160	65	160	65	165	65	165	67	170	69	175	69	175	69	175		
Plus Size Dress Size Chart																		
US Size	14W		16W		18W		20W		22W		24W		26W		28W		30W	
Europe Size	44W		46W		48W		50W		52W		54W		56W		58W		60W	
UK Size	18W		20W		22W		24W		26W		28W		30W		32W		34W	
	inch	cm	inch	cm	inch	cm	inch	cm	inch	cm	inch	cm	inch	cm	inch	cm	inch	cm
Bust	41	104	43	109	45	114	47	119	49	124	51	130	53	135	55	141	57	146
Waist	34	86	36½	92	38½	98	40½	104	43	109	45½	115	47½	121	49½	127	51½	133
Hips	43½	110	45½	116	47½	121	49½	126	51½	131	53½	136	55½	141	57½	147	59½	153
Hollow to Hem	61	155	61	155	61	155	61	155	61	155	61	155	61	155	61	155	61	155
Natural Height	69	175	69	175	69	175	69	175	69	175	69	175	69	175	69	175	69	175

2: Metingen Instructies:

 <p>Bust</p>	<p>Measure around the fullest part of your bust.</p>	 <p>Upper Bust</p>	<p>Measure around the upper of your breast as shown in the picture.</p>	 <p>Under Bust</p>	<p>Measure around the under of your breast as shown in the picture.</p>
 <p>Waist</p>	<p>Measure around the smallest part of your waist as shown in the picture.</p>	 <p>Upper Hips</p>	<p>Measure around the hip-bones part as shown in the picture.</p>	 <p>Hips</p>	<p>Measure around the fullest part of your hips as shown in the picture.</p>
 <p>Nipple to Nipple</p>	<p>Measure the distance between your two nipples as shown in the picture.</p>	 <p>Hollow to Floor</p>	<p>Please stand up straight. Measure the length from hollow to floor without shoes.</p>	 <p>Armseye</p>	<p>Measure the size of the sleeve-hole as shown in the picture.</p>
 <p>Biceps</p>	<p>Measure around the fullest part of your biceps.</p>	 <p>Wrist</p>	<p>Measure around the wrist.</p>	 <p>Sleeve Length</p>	<p>Measure the length from your sholder point to the wrist.</p>
 <p>Shoulder to Nipple</p>	<p>Measure the length from the shoulder to the nipple.</p>	 <p>Shoulder to Waist</p>	<p>Measure the length from shoulder to waist (through the nipple).</p>	 <p>Shoulder to Shoulder</p>	<p>Measure the distand between the shoulders.</p>
 <p>Natural Height</p>	<p>Your height from head-top to the floor without shoes.</p>	 <p>Neck Girth</p>	<p>Measure around the neck bottom.</p>	 <p>Heel Height</p> <p>Measure the height of your shoes' heel</p>	

3: Wedding Dress Kleurenkaart:




4: Verwerking:

1:Designing



2:CAD Engraving



3:Tailoring



4:Sewing



5:Ironing



6:Pleating



7:Appliques



8:Hand-sewing



9:Hand-beading



10:Checking



11:Taking photos



12:Packing



13:Shipping



14:Delivery

